

Wertstromkarten von agiplan

Mit Hilfe einer standardisierten Wertstromsymbolik wird der Wertstrom vom Auftragseingang bis zur Lieferung eines Produktes an den Kunden abgebildet.

pdf ausdrucken und die Karten ausschneiden. Viel Spaß!

www.agiplan.de



agiplan



ZZ

RZ

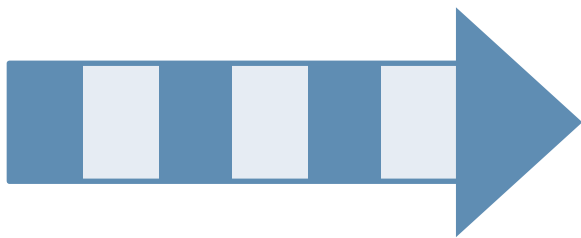
MV

AZ

LG

AS,NA

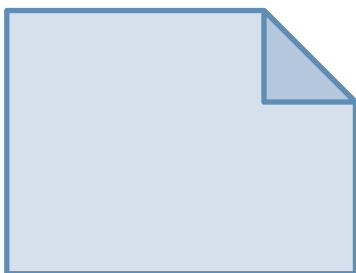
agiplan



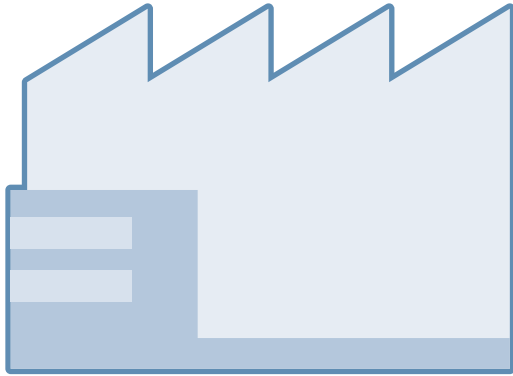
agiplan



agiplan



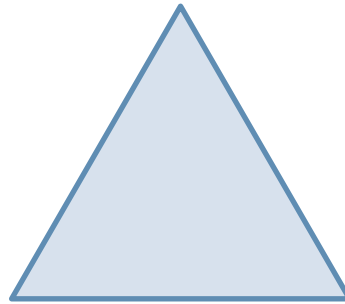
agiplan 



agiplan 



agiplan 



agiplan 



agiplan 



agiplan 



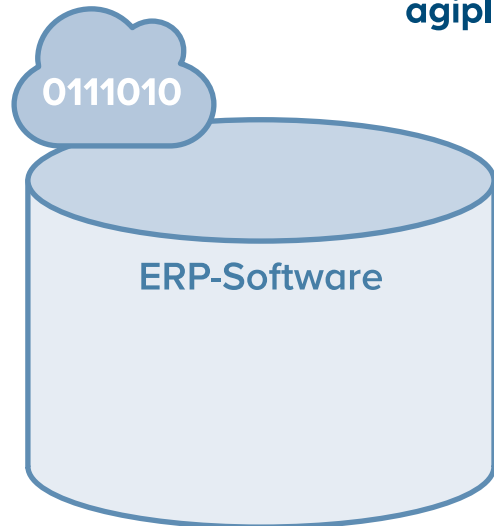
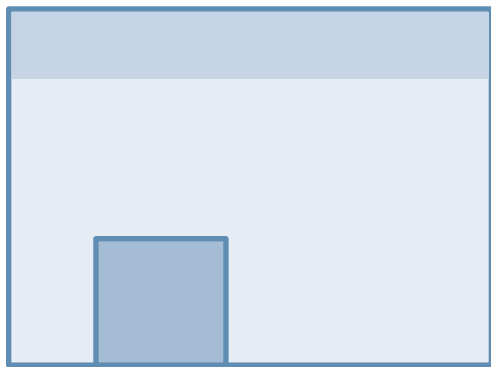
Anzahl Betriebstage p.a.	
Anzahl Schichten p.T.	
AZ netto p.T. [Sek.]	
Jahresbedarf [Stk.]	
Ø Bedarf p.T. [Stk.]	
KD-Takt [Sek./Stk.]	
Takt aktuell [Sek./Stk.]	

DLZ:

t_{Bearbeitung}:

Lean Index:

(DLZ/t_{Bearbeitung})



MAX Stk.

--	--

- FIFO -
